

FÖRBUNDET IOGT-NTO

Årsredovisning

Styrelsen för IOGT-NTO lämnar härmed årsredovisning för verksamhetsåret 2014.

FÖRVALTNINGSBERÄTTELSE

Allmänt om verksamheten

IOGT-NTO är en del av en världsomspännande folk- och bildningsrörelse, verksam i Sverige sedan 1879. IOGT-NTO är ett av fyra förbund inom IOGT-NTO-rörelsen. IOGT-NTO:s vision är ett samhälle, en värld, där alkohol och andra droger inte hindrar människor att leva ett fritt och rikt liv. IOGT-NTO ser det som sitt uppdrag att göra samhället nyktrare genom att samla alla som vill utmana alkoholnormen och påverka alkoholpolitiken – i Sverige och i världen. IOGT-NTO erbjuder en nykter gemenskap som stärker och utvecklar människor.

IOGT-NTO:s kongress i Göteborg år 2009 antog "IOGT-NTO:s strategiska inriktning för 2010-2015" som utgör utgångspunkten för organisationens verksamhet. Strategin slår fast tre verksamhetsområden; alkohol- och narkotikapolitiskt arbete, förebyggande arbete och socialt arbete.

Främjande av ändamålet

IOGT-NTO:s grundläggande ideologiska dokument är IOGT-NTO-rörelsens grundsatser. De slår fast att rörelsen bygger på principen om alla människors lika värde och rättigheter, utan åtskillnad av något slag. Inom IOGT-NTO-rörelsen samlas människor som tagit ställning för personlig nykterhet och som delar viljan att tillsammans verka för bättre levnadsvillkor för alla människor.

IOGT-NTO bedriver en omfattande och bred folkrörelseverksamhet på lokal-, regional, nationell och internationell nivå. Organisationens ca 500 lokalföreningar och 23 distrikt arbetar med att göra samhället och världen nyktrare genom att påverka alkohol- och narkotikapolitiken, utmana alkoholnormen och utgöra en nykter gemenskap för dem som av olika anledningar behöver det.

IOGT-NTO-koncernen omfattar förbundet IOGT-NTO och dess dotterföretag IOGT-NTO Fastigheter AB, Sober Förlags AB, Miljonlotteriet i Norden AB i likvidation, Prime Time Gaming AB och Miljonlotteriet International AB.

Styrelsen

Styrelsen har under 2014 bestått av:

Anna Carlstedt, ordf.
Ulf Persson, kassör
Salam Kaskas
Magnus Lagergren
Kjell-Ove Oscarsson

Andrine Winther, vice ordf.
Jan Linde, studieledare
Lena Nilsson
Carina Dagbro

Carl-Åke Andersson, sekr.
Monica Ståhl
Pia Magnusson
Hugo Hermansson

Revisorer är Anna-Greta Johansson och Thomas Thomasson med Per Wihlborg och Rolf Vestman som suppleanter.

Auktoriserad revisor för IOGT-NTO-rörelsen är Jonas Grahn. Den auktoriserade revisorn utses av de förtroendevalda revisorerna inom IOGT-NTO-rörelsen.

Styrelsen har under året hållit fem (5) sammanträden och arbetsutskottet elva (11) sammanträden.

Väsentliga händelser under räkenskapsåret

Många nya medlemmar men målet nåddes inte

Under året sattes omfattande resurser på att erbjuda personer medlemskap i IOGT-NTO. Tack vare ett gott lagarbete inom organisationen med många insatser i lokalföreningar och distrikt kunde IOGT-NTO hälsa välkomna 3 932 nya medlemmar under året, målet var 5 000 nya medlemmar. Dessa värvades av hela 515 medlemmar. Nio distrikt nettoökade.

Över 50 nya föreningar och verksamheter

Under året bildades 26 nya lokalföreningar vilket är ett rekord i modern tid. Samtidigt startade föreningar och distrikt över 80 nya verksamheter i syfte att locka fler medlemmar till verksamhet än dem som är föreningsaktiva. Ett särskilt projekt drog igång för att dra nytta av det engagemang som finns för rörelsens frågor hos personer med somalisk bakgrund. Detta ledde till stor medlemstillströmning och ett enormt engagemang.

IOGT-NTO påverkar Sverige

Redan tidigt under året lämnades besked från både regering och oppositionen om en önskan att justera alkoholskatten uppåt. Det är ett uthålligt och engagerat arbete som ligger bakom en sådan framgång. Med anledning av framgångarna med alkoholskatten ändrades prioriterad alkoholpolitisk fråga inom höstens riksdagsval. Fokus blev då på alkoholreklam. Med hjälp av nya digitala metoder, ett enormt engagemang från IOGT-NTO:s medlemmar och ett stort stöd hos allmänheten kunde organisationen skicka mail till över 5 000 riksdagskandidater med frågan om de vill se hårdare regleringar för alkoholreklam. Över 25 000 frågor skickades och hela 2 428 kandidater svarade. Under kampanjperioden ökade antalet anmälningar till Konsumentverket med 800 procent. Kampanjen blev senare prisbelönt i en tävling som brukar kallas för "Oscarsgalan" för politiska kampanjer – Pollie Awards. Under en prisgala i New Orleans anordnad av The American Association of Political Consultants (AAPC), stod det klart att IOGT-NTO: kampanj vinner guld i kategorin "Best Use of Humor" och silver i kategorin "Best Use of the Internet".

IOGT-NTO påverkar världen

IOGT-NTO bedriver ett omfattande arbete runt om i världen. Arbetet går bland annat ut på att stärka dem som alkoholpolitiska aktörer i sina hemmaländer, länder ofta utan helt fungerande alkoholpolitik. Arbetet har under året resulterat i att lagförslag nu diskuteras i Tanzania, Uganda och Malaysia samt att policydokument baserade på WHO:s rekommendationer antagits i Vietnam. Detta är stora steg framåt för en framtida skyddspolitik på alkoholområdet. Vidare har befintlig lagstiftning stärkts i Mongoliet och Kambodja, dessa har till exempel infört regleringar kring alkoholreklam. Burundi antog en ny alkohollag i juni. Världen är vårt fält och genom våra vänner flyttar vi hela tiden fram våra positioner.

En vitare jul för många barn

Även i år genomfördes Vit Jul-kampanjen i samverkan med övriga IOGT-NTO-rörelsen. Kampanjen går ut på att få vuxna att reflektera kring sin egen och andras alkoholkonsumtion kring jul och att vuxna som firar jul med barn ska avstå från alkohol under juldagarna. I år slog Vit Jul nya rekord. Hela 27 660 personer skrev under för en Vit Jul och arbetet fick stort genomslag i sociala medier och i massmedier. I år noterades också att begreppet "Vit Jul" fick lite av ett eget liv där många talade om alkoholnormen kring jul och att man skulle avstå från alkoholen. 30 aktiviteter genomfördes för barn runt om i Sverige under juldagarna och hela 11 nyktra julfiranden genomfördes på julafton – detta är något som rörelsen hoppas ska öka under kommande år. Vit Jul är en kampanj som engagerar och berör. Det finns ett enormt engagemang för kampanjen inom och utanför organisationen och tillsammans arbetas det för att göra julen vitare och vitare för varje år.

Väsentliga händelser efter räkenskapsårets utgång

En sak som påverkar 2015 och framåt är Miljonlotteriets minskade överskott till IOGT-NTO-rörelsens verksamhet. Detta har bland annat lett till en omorganisering av det centrala kansliet då två tjänster avvecklades på grund av arbetsbrist. Vidare pågår en genomlysning av kansliets administrativa funktioner.

Flera bidragsansökningar till myndigheter och stiftelser har under början av 2015 avslagits. Detta betyder att flera planerade verksamheter ej kan genomföras.

Resultat och ställning under räkenskapsåret**Resultaträkning verksamhetsindelad**

		Kongr budg 14 KKr	Korr budg 14 KKr	2014	Korr budg 13 KKr	2013
Förbundets intäkter						
Medlemsavgifter	Not 1	3 600	3 650	3 178 054	3 620	3 435 474
Statsbidrag m m	Not 2	5 500	4 800	4 246 766	5 500	4 140 000
Lotterier	Not 3	64 500	59 500	61 843 941	62 100	66 663 406
Miljonlotteriet & Lotterifastigheten		8 000	8 000	9 951 315	8 000	10 564 720
Hysesintäkter		4 100	4 600	4 669 506	-	-
Sålda tjänster		8 000	8 540	8 877 572	-	-
Företagssamarbete, gåvor	Not 5	2 850	3 360	2 064 497	2 350	1 013 425
Summa intäkter		96 550	92 450	94 831 651	81 570	85 817 025
Förbundets kostnader Not 6, 7						
IOGT-NTO:s aktiviteter		24 400	27 015	25 437 197	24 378	24 581 377
Medlemsfrågor		14 900	14 880	14 852 977	13 697	13 420 847
Regionalt & lokalt stöd		26 200	26 040	25 773 456	23 970	23 783 468
Samverkanskostnader		5 600	5 885	5 606 500	7 080	7 111 552
Styrelsen		2 900	2 900	2 824 771	3 250	2 948 989
Stab & Service		21 950	19 830	18 603 525	12 825	10 438 717
Summa kostnader		95 950	96 550	93 098 426	85 200	82 284 950
Verksamhetsresultat		600	-4 100	1 733 225	-3 630	3 532 075
Avskrivningar	Not 9, 10	-1 500	-1 500	-1 637 455	-1 470	-1 753 925
Finansiellt netto	Not 8	3 000	3 000	2 240 207	3 100	2 819 890
Bokslutsdispositioner	Not 16	-1 100	3 600	-700 000	4 000	300 000
Verksamhetsindelad resultat		1 000	1 000	1 635 977	2 000	4 898 040

Den ekonomiska uppföljningen av verksamheten görs genom rapporter till förbundsstyrelse till varje sammanträde där verksamheten och det ekonomiska resultatet med avstämning gentemot korrigerad budget och prognoser behandlas.

Korrigerad budget fastställts av förbundsstyrelsen i november året före aktuellt verksamhetsår, den baserar sig i huvudsak på den kongressfastställda rambudgeten.

Sex större avvikelser vad gäller intäkter gentemot korrigerad budget har noterats under året:

- Medlemsavgifter gav ett lägre utfall än budgeterat pga. lägre betalningsfrekvens och färre nyvärvade medlemmar än beräknat.
- Bidragen har inte lyckats komma upp i nivå med budget pga. svårigheter att erhålla nya typer av bidrag.
- Lotteriet gav ett högre utfall mot budget, detta delvis för att alla högvinsterna inte föll ut.
- Intäkter från företagssamarbeten och insamlingar blev lägre än budgeterat.
- Resultatet från fastigheten i Mölnlycke har inte budgeterats pga. beslutad försäljning, men visar ett överskott pga. låga underhålls- och investeringskostnader.
- Finansiellt netto blev lägre än budgeterat pga. lågt ränteläge.

Tre större avvikelser vad gäller verksamhetskostnader gentemot korrigerad budget har noterats under året:

- a) Verksamhetsaktiviteter har haft lägre kostnader pga. att några utbildningar och samlingar har inte genomförts samt lägre kostnader för köpta tjänster och Webbutveckling.
- b) Utvecklingskonsulenters personalkostnader blev högre med anledning av tidigare år ej upptagna kompensationsintjänad tid. Generellt stöd till distrikten blev lägre pga. färre betalande medlemmar.
- c) Stab har haft lägre kostnader under året, detta bland annat pga. personalvakanser och lägre kostnader för forskning om civilsamhället. För kanslifastigheten blev underhålls- och räntekostnader lägre.

Från och med 2014 och med justering av 2013 års jämförelsesiffror tillämpar IOGT-NTO det nya redovisningsregelverket K3. Den största skillnaden mot tidigare år är redovisningsprinciper för byggnader.

Årets överskott beror på flera faktorer. Den största orsaken är att lotteriöverskottet översteg budget och att lotterifastigheten i Mölnlycke gav ett större överskott än beräknat på grund av låga kostnader för underhåll. Dessutom har några verksamheter inte förbrukat hela sin budget.

Årets resultat blev högre än året innan med ca 16 MSEK. Intäkterna sjönk mellan åren främst pga. lägre lotteriförsäljning. Kostnaderna däremot förbättrades i jämförelse med föregående år som i huvudsak beror på Miljonlotteriets marknadsföringskostnader.

Tillgångarna har sjunkit mellan åren med anledning av att inga stora investeringar har gjorts, däremot har Miljonlotteriets varulagret har ökat. Kortfristiga fordringar har sjunkit pga. att pågående lotterier har betalat sina skulder till Miljonlotteriet. Upplupna intäkter och förutbetalda kostnader har minskat främst pga. fordringar avseende Miljonlotteriet har sjunkit.

Kortfristiga skulder har sjunkit vilket i huvudsak avser poster relaterade till Miljonlotteriet. Amortering har gjorts av skulder till UNF och JUNIS.

Flerårsöversikt

	2014	2013	2012
Verksamhetsintäkter	389 647	407 979	404 162
Verksamhetens resultat	-8 915	-28 057	6 724
Balansomslutning	688 520	698 034	702 294
Soliditet	24%	23%	25%
Antal medlemmar	30 807	31 116	31 497

Finansiella instrument

IOGT-NTO:s placeringspolicy vad gäller koncernkontot samt övriga placeringar av värdepapper sker med hänsyn till etiskt regelverk vilket utesluter placeringar inom alkohol-tobak och vapenindustri. I förvaltningen skall högsta möjliga avkastning eftersträvas under iakttagna riskbegränsningar.

IOGT-NTO:s koncernkonto hanterar sina värdepappersinnehav aktivt, medan andra typer av placeringar så som aktiefonder placeras passivt.

Anställda

Under 2014 antog IOGT-NTO ett samverkansavtal och dokumenterade formerna för samverkan; en samverkanskommitté och en arbetsmiljökommitté. I samband med att en medarbetare med utlandsplacering på regionkontoret i Dar es Salaam gick i pension anställdes en ersättare för en två års period och förbundet anställde också två volontärer på vardera ett års perioder med placering i Bryssel. IOGT-NTO genomförde en personalenkät som en del i arbetsmiljöarbetet, följde upp resultatet från 2013 års medarbetarundersökning genom att hålla personalkonferenser under året på temat jämställdhet och likabehandling samt gjorde en gemensam kompetensplanering för kansliet utifrån förbundets sexåriga strategiska inriktning. Som medlemmar i Arbetsgivaralliansen följer IOGT-NTO bransch- och löneavtalet för Ideella och Idéburna organisationer.

Förvaltade stiftelser

IOGT-NTO förvaltar följande Stiftelser: IOGT-NTO:s Ungdomsstiftelse och Stiftelsens Oskar Franzéns Stipendiefond, dessa båda stiftelser har som ändamål att stödja barn- och ungdomar inom IOGT-NTO-rörelsen för bland annat utbildning och aktiviteter.

Utöver dessa är IOGT-NTO en av fyra huvudmän för stiftelsen IOGT-NTO-rörelsens Internationella Institut som har till ändamål bl.a. att utveckla huvudmännens internationella biståndsinsatser.

Risker och osäkerhetsfaktorer som kan ha effekt på verksamheten

IOGT-NTO som förbund påverkas i väldigt hög uträkning av hur det går för organisationens 23 distrikt och alla lokalföreningar. Här ser man en tendens på minskade anslag från det offentliga. Kommunala och regionala organisationsbidrag minskar och även andra sätt att finansiera sin verksamhet (t.ex. Bingolotto) har minskat. Organisationens ekonomi är på så sätt mer sammanflätad än tidigare och vi är mer beroende av Miljonlotteriets överskott. Här finns det orosmoln när det gäller den svenska spelmarknaden. Politiker har under en lång tid låtit bli att agera kring det faktum att flera utländska spelaktörer agerar mot en svensk marknad trots att nuvarande spelpolitik bara ger staten och folkrörelserna rätt att agera. Här talas det nu om att införa licenssystem på spel vilket anses som en lösning på detta problem, något som IOGT-NTO motsätter sig. Nuvarande spelpolitik är bra och bör snarare stärkas än försvagas.

Vidare ser IOGT-NTO att synen på civilsamhällets organisationer eventuellt håller på att ändras. Mycket fokus i samhällsdebatten handlar om organisationer som utförarorganisationer och rörelsen ser tendenser av en instrumentell syn på organisationer från politiskt håll. Ideella organisationer ska få ekonomiskt och moraliskt stöd för att lösa specifika samhällsproblem snarare än för att finnas och fritt få verka. Detta påverkar IOGT-NTO redan och beroende på hur utvecklingen ser ut kan det påverka organisationen allt mer framöver.

IOGT-NTO har det senaste året påbörjat ett arbete med att bygga upp en omfattande insamlingsverksamhet. Arbetet ser lovande ut och om planerna går i lås kan detta väga upp minskade intäkter från lotteriverksamheten. Men häri ligger naturligtvis en risk, att insamling inte uppnår förväntningarna.

Människors inställning till alkohol, nykterhet och organisering påverkar organisationen. Vi ser hur det svenska ideella engagemanget å ena sidan ligger stabilt å andra sidan får nya uttrycksformer. Här måste vi som organisation behålla det och vårda traditionerna samtidigt som nya verksamhetsmetoder ska utvecklas och testas. IOGT-NTO ser också att alkohollnormen i allt högre utsträckning ifrågasätts. Vissa grupper dricker mindre eller avstår helt från alkohol medan vissa grupper som redan konsumerar stora mängder alkohol dricker mer. Allt detta påverkar naturligtvis synen och relationen till IOGT-NTO.

Framtida utveckling

Kongressen i Lund 2015 ska anta en ny strategisk inriktning för 2015-2021. Förslaget till ny strategi fokuserar på tre strategiområden;

- IOGT-NTO är en modern, traditionell folkrörelse som erbjuder nykter gemenskap
- IOGT-NTO utmanar alkohollnormen
- IOGT-NTO driver en politik för ett nyktrare samhälle

Motivet är att detta tydliggör vad IOGT-NTO gör och varför. Syftet med strategin är att omfatta större delar av IOGT-NTO:s breda folkrörelseverksamhet och beskriver på vilket sätt den är relevant även i framtiden. Ett stort arbete görs för att öka tydligheten kring vad IOGT-NTO är, varför organisationen finns till och vad vi vill uppnå. Detta är viktigt för att rörelsen ska kunna utveckla relevant verksamhet, skapa värdefulla och hållbara relationer mellan individer och organisationen, mellan makthavare och organisationen och mellan andra viktiga aktörer.

Rent konkret ligger utmaningar inom fält som engagemangsformer, ledarskap, finansieringsformer.

Resultaträkning kostnadsslagsindelad

INTÄKTER		2014	2013
Medlemsavgifter	Not 1	3 178 054	3 435 474
Bidrag	Not 2	4 246 766	4 140 000
Lotterier	Not 3	362 616 233	391 241 123
Hyror	Not 4	8 663 497	8 149 395
Nettoomsättning		8 877 572	-
Övrigt	Not 5	2 064 498	1 013 425
Summa intäkter		<u>389 646 620</u>	<u>407 979 417</u>
KOSTNADER			
Direkta kostnader aktiviteter		-45 105 060	-39 555 469
Direkta kostnader fastighet		-7 994 650	-5 104 005
Direkta kostnader lotterier	Not 3, 7	-257 950 104	-306 192 009
Personalkostnader lotterier	Not 7	-38 559 044	-35 515 158
Personalkostnader	Not 7	-39 242 479	-40 143 370
Övriga externa kostnader		-2 020 222	-2 015 180
Avskrivningar	Not 9, 10	-7 690 895	-7 510 839
Summa kostnader		<u>-398 562 454</u>	<u>-436 036 030</u>
Verksamhetens resultat		-8 915 834	-28 056 613
RESULTAT FRÅN FINANSIELLA POSTER			
Resultat från andelar i koncernföretag		-58 078	-
Övriga ränteintäkter och liknande resultatposter		12 520 913	15 773 209
Räntekostnader och liknande resultatposter		-786 493	-1 034 477
Summa resultat från finansiella poster		<u>11 676 342</u>	<u>14 738 732</u>
ÅRETS RESULTAT		2 760 508	-13 317 881
FÖRDELNING AV ÅRETS RESULTAT			
Årets resultat enligt resultaträkningen		2 760 508	-13 317 881
Utnyttjande av tidigare års ändamålsbestämda medel	Not 16	2 000 000	22 715 921
Reservation av ändamålsbestämda medel	Not 16	-3 124 531	-4 500 000
KVARSTÅENDE BELOPP FÖR ÅRET		1 635 977	4 898 040

FÖRBUNDETS BALANSRÄKNING per 31 december

		2014	2013
Tillgångar			
Anläggningstillgångar			
Immateriella anläggningstillgångar			
Miljonlotteriet IT-investeringar	Not 10	4 819 199	7 389 876
		<u>4 819 199</u>	<u>7 389 876</u>
Materiella anläggningstillgångar			
Byggnader och mark	Not 9	47 936 334	49 246 806
Förbundets inventarier	Not 10	667 313	881 545
Miljonlotteriet inventarier	Not 10	1 544 684	1 479 225
		<u>50 148 331</u>	<u>51 607 576</u>
Finansiella anläggningstillgångar			
Andelar i koncernföretag	Not 11, 19	3 315 000	3 315 000
Miljonlotteriet andelar i koncernför.	Not 12, 19	4 450 000	4 650 000
Andra långfristiga fordringar	Not 13	22 337 285	22 446 577
		<u>30 102 285</u>	<u>30 411 577</u>
Summa anläggningstillgångar		85 069 815	89 409 029
Omsättningstillgångar			
Varulager m m			
Lager av föreningsmaterial m m	Not 14	100 000	130 000
Miljonlotteriet varuvinster		24 801 192	16 361 191
		<u>24 901 192</u>	<u>16 491 191</u>
Kortfristiga fordringar			
Kundfordringar		1 504 606	2 131 332
Fordringar hos koncernföretag	Not 19	1 186 144	1 226 191
Fordringar pågående lotterier		19 169 840	24 616 472
Övriga kortfristiga fordringar		4 066 062	6 074 707
Förutbetalda kostnader och upplupna intäkter		11 624 421	16 444 906
		<u>37 551 073</u>	<u>50 493 608</u>
Kortfristiga placeringar	Not 15	453 799 390	477 885 448
Kassa och bank	Not 15	87 199 190	63 754 914
Summa omsättningstillgångar		603 450 845	608 625 161
Summa tillgångar		688 520 660	698 034 190

		2014	2013
Eget kapital och skulder			
Eget kapital och fonder	Not 16		
Bundet eget kapital		37 934 383	37 934 383
Ändamålsbestämda medel		90 704 328	89 579 797
Balanserat resultat		27 211 478	25 575 501
		<u>155 850 189</u>	<u>153 089 681</u>
Av givare ändamålsbestämda fondmedel	Not 17	10 080 520	10 248 999
Summa eget kapital och fonder		165 930 709	163 338 680
Långfristiga skulder			
Skulder till kreditinstitut	Not 18	15 000 000	15 000 000
Kursgårdfondens grundfond		851 800	848 800
Deponerade medel från lokalföreningar		9 336 501	8 610 712
		<u>25 188 301</u>	<u>24 459 512</u>
Kortfristiga skulder			
Leverantörsskulder		25 473 013	30 735 222
Skulder till koncernföretag	Not 19	1 604 068	1 425 066
Skulder pågående lotterier		6 051 159	3 332 631
Skuld till UNF		6 764 502	8 764 502
Skuld till JUNIS		9 298 440	11 298 440
Övriga skulder	Not 20	439 476 357	440 227 085
Upplupna kostn. och förutbet. intäkter	Not 21	8 734 111	14 453 052
		<u>497 401 650</u>	<u>510 235 998</u>
Summa eget kapital och skulder		688 520 660	698 034 190
Ställda säkerheter			
Fastighetsinteckningar egna skulder			
Essingevarvet 31		15 000 000	15 000 000
Råda 1:158		18 500 000	18 500 000
Summa Ställda säkerheter		<u>33 500 000</u>	<u>33 500 000</u>
Ansvarsförbindelser			
Miljonlotteriet International AB		200 000	200 000

Kassaflödeanalys (KKr)**2014****2013****Den löpande verksamheten**

Rörelseresultat före finansiella poster	-8 916	-28 057
Justering för poster som inte ingår i kassaflödet		
Avskrivningar	7 691	7 511
Realisationsförslut inventarier	-66	-
Erhållen ränta och utdelning	12 896	15 798
Erlagd ränta	-792	-1 120
	<hr/> 10 813	<hr/> -5 868

Ökning/minskning varulager	-8 410	3 003
Ökning/minskning kundfordringar	627	3 130
Ökning/minskning övriga kortfristiga fordringar	12 326	503
Ökning/minskning leverantörsskulder	-5 262	1 747
Ökning/minskning övriga kortfristiga rörelseskulder	-7 032	7 354
	<hr/>	<hr/>

Kassaflöde från den löpande verksamheten

3 062

9 869

Investeringsverksamheten

Investeringar i materiella anläggningstillgångar	-3 865	-5 750
Sålda materiella anläggningstillgångar	270	-
Investeringar i dotterbolag	-218	-1 000
	<hr/>	<hr/>

Kassaflöde från investeringsverksamheten

-3 813

-6 750

Finansieringsverksamheten

Långfristiga fordringar	109	-5
	<hr/>	<hr/>

Kassaflöde från finansieringsverksamheten

109

-5

Årets kassaflöde

-642

3 114

Likvida medel vid årets början

541 640

538 526

Likvida medel vid årets slut

Not 15

540 998

541 640

Förändring i likvida medel

-642

3 114

BOKSLUTSKOMMENTARER

Redovisningsprinciper

F o m räkenskapsåret 2014 upprättas årsredovisning med tillämpning av årsredovisningslagen och Bokföringsnämndens allmänna råd BFNAR 2012:1 Årsredovisning och koncernredovisning (K3). Tidigare tillämpades årsredovisningslagen och bokföringsnämndens allmänna råd förutom BFNAR 2008:1 (K2) och BFNAR 2012:1 (K3). Övergången har gjorts i enlighet med föreskrifterna i K3s kapitel 35, vilket bland annat innebär att jämförelsetalen för 2013 har räknats om och att omräknade jämförelsetal presenteras i samtliga räkningar och noter. Effekterna v övergången visas i not 16.

I enlighet med Bokföringsnämndens allmänna råd bruttoredo visas intäkter och kostnader för Förbundets egen lotteriverksamhet. För Miljonlotteriet som arrangeras till förmån för ungdoms-förbunden redovisar Förbundet endast sin intäkt som lotterioperatör.

Intäkter redovisas till det verkliga värdet av vad som erhållits eller kommer att erhållas. Intäkter i form av gåvor intäktsförs som huvudregel när gåvan sakrättsligt är genomförd. Intäkter i form av bidrag intäktsförs när villkoren för bidraget är uppfyllda. Om bidraget avser en bestämd tidsperiod periodiseras bidraget över denna period.

Gåvor av pengar redovisas normalt enligt kontantprincipen. I den mån det på balansdagen finns löften om bidrag från företag och organisationer intäktsförs dessa efter individuell prövning.

Medlemsavgifter omfattar inbetalningar för medlemskap i förbundet. Medlemsavgifter intäktsförs under aktuell tidsperiod.

Värderingsprinciper

Materiella och immateriella anläggningstillgångar

Materiella anläggningstillgångar redovisas till anskaffningsvärde minskat med avskrivningar. I anskaffningsvärdet ingår utgifter som direkt kan hänföras till förvärvet av tillgången.

När en komponent i en anläggningstillgång byts ut, utränteras eventuell kvarvarande del av den gamla komponenten och den nya komponentens anskaffningsvärde aktiveras.

Tillkommande utgifter som avser tillgångar som inte delas upp i komponenter läggs till anskaffningsvärdet om de beräknas ge framtida ekonomiska fördelar, till den del tillgångens prestanda ökar i förhållande till tillgångens värde vid anskaffningstidpunkten.

Utgifter för löpande reparation och underhåll redovisas som kostnader.

Realisationsvinst respektive realisationsförlust vid avyttring an en anläggningstillgång redovisas som Övrig rörelseintäkt respektive Övrig rörelsekostnad

Materiella anläggningstillgångar skrivs av systematiskt över tillgångens bedömda nyttjandeperiod. När tillgångarnas avskrivningsbara belopp fastställs, beaktas i förekommande fall tillgångens restvärde. Förbundets mark har obegränsad nyttjandeperiod och skrivs inte av. Linjär avskrivningsmetod används för övriga typer av materiella tillgångar.

Följande avskrivningstider tillämpas:

Stomme	90 år
Fasad	80 år
Tak	50 år
Installationer	30 - 50 år
Inventarier	3 - 5 år
Programvaror	3 år

Fordringar

Avsättning för förlustrisker sker efter individuell prövning.

Varulager

Varulager värderas till anskaffningspris med erforderligt avdrag för inkurans.

Placeringstillgångar

Kortfristiga innehav av värdepapper, redovisas till det lägre av anskaffningsvärde och marknadsvärde på balansdagen.

Leasingavtal

Uthyrning av kontorslokaler klassificeras som operationell leasing. Leasingintäkterna redovisas linjärt under leasingperioden.

Kassaflödeanalys

Kassaflödeanalysen upprättas enligt indirekt metod. Det redovisade kassaflödet omfattar endast transaktioner som medfört in- eller utbetalningar.

Som likvida medel klassificerar organisationen, förutom kassamedel, disponibla tillgodohavande hos banker och andra kreditinstitut samt kortfristiga likvida placeringar som är noterade på en marknadsplats och har en kortare löptid än tre månader från anskaffningstidpunkten. Förändringar i spärrade medel redovisas i investeringsverksamheten.

Ändamålsbestämda medel

I posten Ändamålsbestämda medel i eget kapital redovisas ännu inte förbrukade gåvor och andra ändamålsbestämda medel. Se not 16 eget kapital.

Ändamålsbestämda fondmedel redovisas som egen post under eget kapital på grund av att givarna till dessa medel har uttryckt sin vilja att IOGT-NTO äger dessa medel som ska användas till specifika ändamål som givarna har angett.

Koncernredovisning

Koncernredovisning har ej upprättats på grund av att dotterföretagen är väsentligt mindre än moderföretaget.

Not 1 Medlemsavgifter

Medlemsavgiften redovisas brutto med beloppet 3 178 KKr. Utbetalda medlemsavgifter till distrikten inklusive generellt utvecklingsstöd har uppgått till 11 937 KKr. Kostnaden redovisas under posten IOGT-NTO:s aktiviteter.

Not 2 Bidrag (KKr)

	2014	2013
Socialstyrelsen, verksamhetsbidrag	3 787	3 700
Stiftelsen Ansvar För Framtiden	260	440
Folkhälsomyndigheten	200	-
	<u>4 247</u>	<u>4 140</u>

Not 3 Lotteriverksamheten (KKr)

	2014 Operatören Miljonlotteriet	2013 Operatören Miljonlotteriet
Intäkter		
Lottförsäljning	256 115	265 689
Provisioner andras lotterier	96 065	108 018
Övrigt	10 436	17 534
	<u>362 616</u>	<u>391 241</u>
Kostnader		
Inköp vinster	-79 340	-81 100
Tryckning lotter	-2 312	-2 151
Personalkostnader	-38 559	-35 515
Övriga kostnader	-166 084	-209 971
Avskrivningar	-6 053	-5 757
	<u>-292 348</u>	<u>-334 494</u>
Överskott egen lotteriverksamhet	70 268	56 747

Överskottet från förbundets egen del av Miljonlotteriet blev 69 844 KKr före Miljonlotteriet operatörens överskott 424 KKr.

Överskottet från avslutade lotterier blev för IOGT-NTO:s del 61 844 KKr samt 8 miljoner kronor vilket motsvarar en avkastning från operatören Miljonlotteriet.

Not 4 Leasing (KKr)

	2014
Framtida minimileaseavgifter, som ska erhållas avseende icke uppsägningsbara leasingavtal:	
Förfaller till betalning inom ett år	8 884
Förfaller till betalning senare än ett men inom 5 år	7 290
Förfaller till betalning senare än fem år	-
Under perioden intäktsförda leasingavgifter	8 663

Not 5 Övriga intäkter (KKr)

De största posterna utgörs av provision och gåvor via Godfond 669, företagssamarbeten 158 främst via Folksam, gåvor från lottvinnare med 115, avslut av Orkidéfonden 316, deltagaravgifter 404, prenumerationer och annonser Accent 157, försäljning via Butiken 170 samt övriga gåvor 75.

Not 6 IOGT-NTO:s verksamhetskostnader (KKr)

	Korr budget 2014	Utfall 2014	Utfall 2013
<u>IOGT-NTO:s aktiviteter</u>			
Påverkansavdelningen	9 760	9 622	9 220
Engagemang	5 805	5 301	2 425
Kommunikation	9 600	8 987	7 158
Kampanj 2013/2014	1 400	1 308	5 488
FS och AU förfogande	450	219	290
	<u>27 015</u>	<u>25 437</u>	<u>24 581</u>
<u>Medlemsfrågor</u>			
Medlemsvärning	6 025	6 005	5 002
Medlemsfrågor övrigt	550	391	454
Medlemsservice	2 590	2 645	2 288
Medlemsförsäkring	120	128	100
Medlemstidning	5 595	5 684	5 577
	<u>14 880</u>	<u>14 853</u>	<u>13 421</u>
<u>Regional- och lokalt stöd</u>			
Utvecklingskonsulenter	7 080	7 386	7 146
Generellt stöd till distrikten	12 360	11 937	10 135
Riktat stöd till distrikten	4 000	4 000	4 000
Projektstöd lokalt	2 000	1 884	1 923
Ekonomisystem distrikten	160	14	219
Projekt Ideell leder professionell	440	552	360
	<u>26 040</u>	<u>25 773</u>	<u>23 783</u>
<u>Samverkanskostnader</u>			
Anslag folkhögskolor	800	800	600
Samlingslokalverksamhet	1 450	1 426	1 528
Samarbetsorgan	1 265	1 027	744
Internationellt	1 750	1 742	1 761
Kongressen	20	11	1 879
Kursgårds- och samlingslokalfonden	600	600	600
	<u>5 885</u>	<u>5 606</u>	<u>7 112</u>
<u>Styrelse</u>			
FS, arvoden, möten m.m.	2 900	2 825	2 949
<u>Stab och service</u>			
Stab	6 200	5 532	8 101
Service	4 600	4 950	2 229
Ekonomi	3 680	3 273	1 418
Kanslifastighet	5 350	4 849	-1 309
	<u>19 830</u>	<u>18 604</u>	<u>10 439</u>
Summa kostnader	96 550	93 098	82 285

Not 7 Personal

	2014	2013
Medeltal anställda		
Kvinnor Stockholm	34	34
Män Stockholm	25	26
Kvinnor Mölnlycke lotterier	36	34
Män Mölnlycke lotterier	24	19
	<u>119</u>	<u>113</u>
Löner och ersättningar		
Förbundsstyrelse och generalsekreterare	2 074	2 355
Styrelse, VD och vice VD Mölnlycke	3 370	3 405
Övriga anställda Stockholm	24 995	22 868
Övriga anställda Mölnlycke	22 454	20 620
	<u>52 893</u>	<u>49 248</u>
Sociala kostnader		
Förbundsstyrelse och generalsekreterare	645	723
Pensionskostnader FS och GS	290	267
Styrelse, VD och vice VD Mölnlycke	1 020	1 012
Pensionskostnader styrelse och VD Mölnlycke	700	640
Övriga anställda Stockholm	7 715	7 185
Pensionskostnader övriga anställda Stockholm	2 328	2 619
Övriga anställda Mölnlycke	7 483	6 864
Pensionskostnader övriga anställda Mölnlycke	2 022	1 656
	<u>22 203</u>	<u>20 966</u>

Förbundsordförandens årsarvode var 515 665 kronor.

Generalsekreterarens årslön/ersättningar var 958 303 kronor.

Not 8 Finansiella poster (KKr)

	2014	2013
Ränteintäkter mm	2 886	3 578
Räntekostnader mm	-588	-758
Aktieägartillskott	-58	0
	<u>2 240</u>	<u>2 820</u>

I posten Ränteintäkter 2014 ingår återförda nedskrivna aktier med 48.

Not 9 Fastigheter (KKr)

	Anskaffningsvärde		Ackumulerade avskrivningar		Bokfört värde	
	14-12-31	13-12-31	14-12-31	13-12-31	14-12-31	13-12-31
Råda 1:158	11 965	11 965	5 402	5 150	6 563	6 815
Ombyggn. Råda 1:158	13 206	13 206	13 206	13 206	0	0
Essingearvet 31	58 828	58 828	17 454	16 396	41 374	42 432
Ombyggn. Essingev.31	10 906	10 906	10 906	10 906	0	0
	<u>94 905</u>	<u>94 905</u>	<u>46 968</u>	<u>45 658</u>	<u>47 937</u>	<u>49 247</u>
K3-effekter per 2013-12-31	UB 2013	Aktivering	Avskrivning	UB 2013 efter K3		
Råda 1:158	6 828	0	-13	6 815		
Essingearvet 31	40 173	2 200	59	42 432		

Samtliga två fastigheter, Råda 1:158 i Mölnlycke och Essingearvet 31 i Stockholm är verksamhetsfastigheter samt är skattefria och saknar taxeringsvärde. Årets avskrivningar uppgår totalt till 1 310.

Not 10 Immateriella och materiella anläggningstillgångar och inventarier (KKr)

	Immateriella Miljonlotteriet IT-investeringar		Materiella Miljonlotteriet Inventarier		Förbundet Inventarier	
	14-12-31	13-12-31	14-12-31	13-12-31	14-12-31	13-12-31
IB anskaffningsvärde	29 854	27 580	4 188	4 148	4 290	3 932
Årets inköp	2 952	2 352	800	40	113	358
Årets försäljning	-1 161	-77	-595	0	0	0
UB anskaffningsvärde	<u>31 645</u>	<u>29 855</u>	<u>4 393</u>	<u>4 188</u>	<u>4 403</u>	<u>4 290</u>
IB avskrivningar	-22 464	-17 329	-2 709	-2 166	-3 409	-2 965
Årets försäljning	1 161	77	391	0	0	0
Årets avskrivningar	-5 523	-5 213	-530	-543	-327	-444
UB ack. Avskrivningar	<u>-26 826</u>	<u>-22 465</u>	<u>-2 848</u>	<u>-2 709</u>	<u>-3 736</u>	<u>-3 409</u>
Utgående restvärde	4 819	7 390	1 545	1 479	667	881

Årets nyanskaffning hos förbundet avser videokonferansutrustning.

Miljonlotteriets IT-investeringar består av i huvudsak av datautrustning samt budget- och prognosmodul.

Övriga inventarier består av förmånsbilar.

Årets försäljning hos Miljonlotteriet utgörs av datautrustning och förmånsbilar.

Avskrivning har skett med 20 % av anskaffningsvärdet för inventarier och 33 % för IT- Investeringar hos Miljonlotteriet.

Leasingavtal vad gäller inventarier finns men dock i begränsad omfattning.

Not 11 Andelar i koncernföretag (KKr)

Antal	Nominellt värde		Bokfört värde		Andel %	
	2014-12-31	2013-12-31	2014-12-31	2013-12-31	2014-12-31	2013-12-31
3 134 IOGT-NTO Fastigheter AB Org. nr 556076-9548 Säte: Stockholm	3 134	3 134	3 265	3 265	100	100
2 450 Sober Förlags AB Org. nr 556134-9209 Säte: Stockholm	245	245	50	50	98	98
			3 315	3 315		

Not 12 Miljonlotteriet Andelar i koncernföretag (KKr)

Antal	Nominellt värde		Bokfört värde		Andel %	
	2014-12-31	2013-12-31	2014-12-31	2013-12-31	2014-12-31	2013-12-31
1 000 Miljonlotteriet i Norden AB i likvidation Org. nr 556530-7229 Säte: Mölnlycke	100	100	100	100	100	100
10 000 Prime Time Gaming AB Org. nr 556694-2479 Säte: Mölnlycke	1 000	1 000	300	500	100	100
100 Miljonlotteriet International AB Org. nr 556884-9292 Säte: Mölnlycke	4 050	4 050	4 050	4 050	100	100
			4 450	4 650		

Not 13 Andra långfristiga fordringar (KKr)

	2014-12-31	2013-12-31
Wendelsbergs Folkhögskola	2 750	2 930
IOGT-NTO Fastigheter AB	3 900	3 900
Koncernkontots utlåning	2 025	1 801
Tillväxtlån	1 726	1 534
Övriga reversfordringar	6 972	7 306
Ordenshuslån	4 905	4 945
Studielån	59	31
	<u>22 337</u>	<u>22 447</u>

Villkoren vid utlåningen är marknadsmässiga förutom tillväxtlånen, ordenshuslånen och studielånen som är subventionerade av förbundet.

Not 14 Varulager

Varulagret består av föreningsmaterial, presentmaterial och profilmaterial och märkt med förbundets namn samt lager för Vit Jul-kampanjen.

Not 15 Kortfristiga placeringar (KKr)

Under 1991 upprättades ett koncernkonto omfattande förbundet, Miljonlotteriet samt oavslutade lotterier som de stora intressenterna. Placeringarna utgörs av utlåning till bl. a kommuner. Under rubriken övriga kortfristiga skulder återfinns koncernkontots inlåning med 300 815. Denna skuld motsvarar förvaltade medel som på tillgångssidan återfinns under kassa och bank, kortfristiga placeringar och reversfordringar.

	Ansk. värde 2014-12-31	Bokf. värde 2014-12-31	Dagsvärde	
			2014-12-31	2013-12-31
Koncernkontots placeringar	422 789	422 789	431 235	448 226
Aktie-Ansvar Graal	2 362	2 362	2 430	2 343
Aktie-Ansvar Sverige	102	102	286	243
Aktie-Ansvar Avkastningsfond	125	125	133	131
GodFond Sverige&Världen	17 415	17 415	24 861	20 816
Övriga andelar	3	3	0	0
Börsnoterade aktier, förbundets	9 867	9 867	11 572	10 446
	<u>452 663</u>	<u>452 663</u>	<u>470 517</u>	<u>482 205</u>

Fonders placeringar

	2014-12-31	2014-12-31	2014-12-31	2013-12-31
PG Berggrens Fond,				
12 100 KVB Industrivärden C	10	10	1 647	1 480
4 Aktieindexobligationer SHB	340	340	381	341
Westerbergs Stipendiefond, Aktie-Ansvar				
Sverige 9 249 andelar	719	719	3 757	3 189
Stig Kroons fond, GodFond				
Sverige & Världen 704 andelar	67	67	135	113
	<u>1 136</u>	<u>1 136</u>	<u>5 920</u>	<u>5 123</u>

Summa placeringstillgångar	453 799	453 799	476 437	487 328
----------------------------	---------	---------	---------	---------

Likvida medel

Placeringar vid årets slut	453 799
Kassa bank vid årets slut	87 199
	<u>540 998</u>

Not 16 Eget kapital (KKr)

	Bundet eget kapital	Ändamålsbestämda medel	Balanserat resultat
Belopp per 2013-12-31 före K3-effekter	37 934	89 579	23 330
Effekt vid ändrad redovisningsprincip pga. övergång till K3			
Komponentindelning			2 245
Belopp per 2013-12-31 med K3-effekter	37 934	89 579	25 575
Belopp vid årets ingång	37 934	89 579	25 575
Årets resultat			2 761
Utvecklingsmedel Miljonlotteriet		425	-425
Ianspråktaga medel för särskilda ändamål		-2 000	2 000
Reservering av medel för särskilda ändamål		2 700	-2 700
Belopp vid årets utgång 2014-12-31	37 934	90 704	27 211

Ändamålsbestämda medel	2013-12-31	Ianspråktaget	Reservering	2014-12-31
Fältverksamhet	1 507			1 507
Medlemsvärning	1 500			1 500
Speciella aktiviteter	6 100			6 100
Valet 2014	600	600		0
Kampanj	1 400	1 400	1 500	1 500
Kongress 2015	0		900	900
Vit jul	0		300	300
Insatskapital Miljonlotteriet	55 000			55 000
Utvecklingsmedel Miljonlotteriet	23 472		425	23 897
Belopp vid årets utgång	89 579	2 000	3 125	90 704

Not 17 Av givare ändamålsbestämda fondmedel (KKr)

	2014-12-31	2013-12-31
Strandmanfonden	150	151
Jubileumsfonden	1 978	1 959
Wavrinskyfonden	26	25
P G Berggrens Minnesfond	502	440
Elsa och Josef Österberg	272	269
Westerbergs stipendiefond	1 075	1 210
Rydman-Olssons fond	372	379
Utvecklingsfonden	2 286	2 243
Föreningslokalfonden	3 177	3 331
Stig Kroons fond	242	242
	<u>10 080</u>	<u>10 249</u>

Not 18 Skulder till kreditinstitut (KKr)

Av långfristiga skulder förfaller noll kronor till betalning senare än fem år efter balansdagen.

Not 19 Resultat dotterbolagen (KKr)

	M-lotteriet Int AB	INFAB	Sober Förlag	Minab i likv.	PTG AB	Summa
Nettoomsättning	1 237	2 340	40	-	-	3 617
Personalkostnad	-480	-9	-	-	-	-489
Övriga kostnader	-654	-1 779	-107	-25	-136	-2 701
Avskrivningar	-92	-358	-	-	-	-450
Rörelseresultat	<u>11</u>	<u>194</u>	<u>-67</u>	<u>-25</u>	<u>-136</u>	<u>-23</u>
Finansnetto	30	-221	6	2	1	-182
Skatt	-	-	-	-	-	0
Resultat/Dotterbolag	<u>41</u>	<u>-27</u>	<u>-61</u>	<u>-23</u>	<u>-135</u>	<u>-205</u>


Not 20 Övriga skulder (KKr)

	2014-12-31	2013-12-31
Koncernkontos inlåningskonton	300 815	305 739
Skulder hos Miljonlotteriet	134 956	131 573
Övriga skulder	3 705	2 915
	<u>439 476</u>	<u>440 227</u>

Not 21 Upplupna kostnader och förutbetalda intäkter (KKr)

	2014-12-31	2013-12-31
Upplupna personalkostnader	3 083	3 277
Medlemsavgifter	2	1 902
Förskott anslag	150	180
Upplupna personalkostnader hos Miljonlotteriet	2 969	3 046
Övriga poster Miljonlotteriet	2 159	5 266
Övriga poster	371	782
	<u>8 734</u>	<u>14 453</u>


Stockholm 2015-05-09



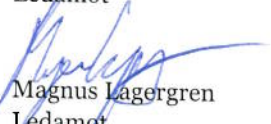
Anna Carlstedt
Ordförande




Ulf Persson
Kassör



Salam Kaskas
Ledamot




Magnus Lagergren
Ledamot




Kjell-Ove Oscarsson
Ledamot




Andrine Winther
Vice ordförande




Jan Linde
Studieledare



Lena Nilsson
Ledamot




Carina Dagbro
Ledamot



Peter Moilanen
Generalsekreterare




Carl-Åke Andersson
Sekreterare



Monica Ståhl
Ledamot



Pia Magnusson
Ledamot



Hugo Hermansson
Ledamot

Vår revisionsberättelse har avgivits 2015- -

Anna-Greta Johansson

Thomas Thomasson

Jonas Grahn
Auktoriserad revisor