

FÖRBUNDET IOGT-NTO

Årsredovisning

Styrelsen för IOGT-NTO lämnar härmed årsredovisning för verksamhetsåret 2013.

FÖRVALTNINGSBERÄTTELSE

IOGT-NTO är en nykterhets- och kulturorganisation, verksam i Sverige sedan 1879. IOGT-NTO är ett av fyra förbund inom IOGT-NTO-rörelsen. IOGT-NTO är rörelsens "vuxenförbund". Förbundets vision är ett samhälle, en värld, där alkohol och andra droger inte hindrar människor att leva ett fritt och rikt liv. IOGT-NTO:s strategiska inriktning för 2010–2015 lades fast vid kongressen i Göteborg år 2009 och utgör utgångspunkten för arbetets inriktning. IOGT-NTO bedriver sitt arbete inom tre verksamhetsområden: Alkohol- och narkotikapolitiskt arbete, Förebyggande arbete och Socialt arbete.

Verksamheten bedrivs organisatoriskt i en traditionell folkrörelsestruktur med förbund, 23 distrikt och cirka 1 000 lokala föreningar.

IOGT-NTO-koncernen omfattar förbundet IOGT-NTO och dess dotterföretag IOGT-NTO Fastigheter AB, Sober Förlags AB, Miljonlotteriet i Norden AB, Prime Time Gaming AB och Miljonlotteriet International AB.

Under perioden till och med kongressen i Borås den 26 juni–30 juni 2013 har styrelsen bestått av:

Anna Carlstedt, ordf.
Åsa Hagman, kassör
Salam Kaskas
Per Eriksson
Magnus Lagergren

Kjell-Ove Oscarsson, vice ordf.
Jan Linde, studieledare
Lena Nilsson
Pia Magnusson

Carl-Åke Andersson, sekr.
Siv Bard
Monica Ståhl
Andrine Winther

Revisorer har varit Anna-Greta Johansson och Camilla Berner med Per Wihlborg och Thomas Thomasson som suppleanter.

Auktoriserad revisor för IOGT-NTO-rörelsen har varit Jonas Grahn. Den auktoriserade revisorn utses av de förtroendevalda revisorerna inom IOGT-NTO-rörelsen.

Från och med kongressen den 26 juni–30 juni 2013 består styrelsen av:

Anna Carlstedt, ordf.
Ulf Persson, kassör
Salam Kaskas
Magnus Lagergren
Kjell-Ove Oscarsson

Andrine Winther, vice ordf.
Jan Linde, studieledare
Lena Nilsson
Carina Dagbro

Carl-Åke Andersson, sekr.
Monica Ståhl
Pia Magnusson
Hugo Hermansson

Revisorer är Anna-Greta Johansson och Thomas Thomasson med Per Wihlborg och Rolf Vestman som suppleanter.

Auktoriserad revisor för IOGT-NTO-rörelsen har varit Jonas Grahn. Den auktoriserade revisorn utses av de förtroendevalda revisorerna inom IOGT-NTO-rörelsen.

Styrelsen har under året hållit åtta (8) sammanträden och arbetsutskottet elva (11) sammanträden.

Viktiga händelser under 2013

Årets överskott

Årets överskott beror på flera faktorer. Den största orsaken är att lotteriöverskottet kraftigt översteg budget. Lotterifastigheten i Mölnlycke gav ett större överskott än beräknat på grund av låga kostnader för underhåll. Dessutom har några verksamheter inte förbrukat hela sin budget.

Medlemstal

Antalet medlemmar 2013-12-31 var 31 116.

Medlemsvärvning

Under året värvades 3 916 medlemmar, samt 166 nya medlemmar som överförts från UNF. De nya medlemmarna har värvats av våra egna medlemmar, närmare bestämt 557 personer som värvat minst en ny medlem. Värvarsätten har varit många under året men mest framgångsrik måste ändå "IOGT-NTO Överallt" vara som genomfördes under våren där cirka 80 föreningar deltog och "Fika för alla!" under hösten där mer än 100 föreningar deltog och genomförde totalt cirka 270 inrapporterade aktiviteter.

Alkoholpolitiska insatser

Vi konstaterar att alkoholskatten höjdes under året. Detta beror bland annat på vårt professionella folkrörelsearbete där vi uppvakter beslutshavare på många olika nivåer. Regelbundna kontakter och informationsutbyten, en stark närvaro under Almedalsveckan och pålästa och engagerade medlemmar är några av våra framgångsfaktorer.

Något annat som utmärkt sig under året är vårt löpande arbete med NCD-frågan (icke mittsamma sjukdomar) tillsammans med andra organisationer, till exempel Svenska Läkarsällskapet och Cancerfonden. Den sistnämnde lyfte för första gången den starka kopplingen mellan alkohol och cancer i deras årliga rapport.

Kampanjen - Fyll livet

Kampanjen Fyll livet släpptes under året och pågår in under 2014. Kampanjen består av olika delar. Dels en seriestripp som publiceras i Aftonbladet varje vecka, dels en tävling på Facebook där intresserade kan vinna spännande upplevelser, etc. Syftet är att visa upp vad IOGT-NTO står för och lyfta frågan om vad folk fyller sina liv med. Kampanjen resulterade bland annat i över 4 000 pressklipp vilket är en 100-procentig ökning jämfört med tidigare år.

Medlemstidningen Accent

Accent vann journalistpriset i den digitala kategorin under Svenska Publishingdagen.

Kommentarer till större budgetavvikelser i förbundet IOGT-NTO 2013

Intäkter

Fyra större avvikelser mot budget noteras.

Bidragen har inte lyckats komma upp i nivå med budget på grund av svårigheter att erhålla nya typer av bidrag.

Lotteriet gav väsentligt högre utfall mot budget beroende på högre försäljning och att alla högvinsterna inte föll ut.

Intäkter från företagssamarbete och insamlingar blev lägre än budgeterat.

Resultatet från fastigheten i Mölnlycke har inte budgeterats men visar ett överskott på grund av låga underhålls- och investeringskostnader.

Kostnader

Överskridanden mot budget har skett inom Kommunikation, Accent och Stab.

Inom Kommunikation finns den största avvikelser inom marknadsföring, inom Accent annonsintäkter som ej nått budgeterad nivå samt personalkostnader samt inom Stab personalkostnader och administration.

Ekonomiskt positiva avvikelser finns under posterna Verksamhet, Styrelsen, Ekonomi och Service.

Inom Verksamhet beror överskottet jämfört mot budget bland annat på att en del planerad verksamhet inom utbildning och intressepolitisk verksamhet inte kunnat genomföras.

Styrelsen har haft lägre kostnader för sammanträden än budgeterat.

Service och Ekonomi har haft lägre personal- och administrationskostnader än budgeterat.

Resultaträkning verksamhetsindelad

		Kongr budg 13 KKr	Korr budg 13 KKr	2013	Korr budg 12 KKr	2012
Förbundets intäkter						
Medlemsavgifter	Not 1	3 500	3 620	3 435 474	3 600	3 550 619
Statsbidrag m m	Not 2	6 000	5 500	4 140 000	6 250	4 442 000
Lotterier	Not 3	62 100	62 100	66 663 406	62 100	62 112 385
Miljonlotteriet & Lotterifastigheten		8 000	8 000	10 564 720	8 000	10 308 164
Övriga inkomster	Not 4	2 350	2 350	1 013 425	1 850	601 698
Summa intäkter		81 950	81 570	85 817 025	81 800	81 014 866
Förbundets kostnader Not 5, 6						
IOGT-NTO:s aktiviteter		26 030	24 378	24 581 377	19 910	18 759 328
Medlemsfrågor		12 700	13 697	13 420 847	13 540	13 716 449
Regionalt & lokalt stöd		24 150	23 970	23 783 468	23 950	22 728 106
Samverkanskostnader		6 700	7 080	7 111 552	6 320	5 869 335
Styrelsen		3 300	3 250	2 948 989	3 200	3 192 068
Stab & Service		12 300	12 825	12 638 717	12 660	12 240 992
Summa kostnader		85 180	85 200	84 484 950	79 580	76 506 278
Verksamhetsresultat		-3 230	-3 630	1 332 075	2 220	4 508 588
Avskrivningar	Not 8, 9	-1 820	-1 470	-1 799 677	-1 720	-1 914 851
Finansiellt netto	Not 7	3 050	3 100	2 819 890	3 000	3 407 389
Bokslutsdispositioner	Not 15	4 000	4 000	300 000	-1 500	-2 800 000
Verksamhetsindelad resultat		2 000	2 000	2 652 288	2 000	3 201 126

Resultaträkning kostnadsslagsindelat

INTÄKTER		2013	2012
Medlemsavgifter	Not 1	3 435 474	3 550 619
Bidrag	Not 2	4 140 000	4 442 000
Hyror		8 149 395	7 979 084
Lotterier	Not 3	398 135 507	389 588 887
Övrigt	Not 4	1 013 425	601 698
Summa intäkter		<u>414 873 801</u>	<u>406 162 288</u>
KOSTNADER			
Direkta kostnader aktiviteter		-39 555 469	-39 585 663
Fastighetskostnader		-7 304 005	-6 997 942
Lotterier (inklusive personal)	Not 3,6	-341 388 022	-316 746 173
Personalkostnader	Not 6	-40 143 370	-31 840 529
Övriga externa kostnader		-2 015 180	-2 301 787
Avskrivningar	Not 8, 9	-1 799 677	-1 966 189
Summa kostnader		<u>-432 205 723</u>	<u>-399 438 283</u>
Verksamhetens resultat		-17 331 922	6 724 005
RESULTAT FRÅN FINANSIELLA INVESTERINGAR			
Nedskrivningar av andelar i koncernföretag		-	-21 592
Ränteintäkter m m		2 802 766	3 619 819
Räntekostnader m m		-1 034 477	-1 590 777
Summa finansiell verksamhet		<u>1 768 289</u>	<u>2 007 450</u>
ÅRETS RESULTAT		-15 563 633	8 731 455
FÖRDELNING AV ÅRETS RESULTAT			
Årets resultat enligt resultaträkningen		-15 563 633	8 731 455
Utnyttjande av ändamålsbestämda medel	Not 15	22 715 921	700 000
Reservation av ändamålsbestämda medel	Not 15	-4 500 000	-6 230 329
KVARSTÅENDE BELOPP FÖR ÅRET		2 652 288	3 201 126

FÖRBUNDETS BALANSRÄKNING per 31 december

		2013	2012
Tillgångar			
Anläggningstillgångar			
Materiella anläggningstillgångar			
Byggnader och mark	Not 8	47 001 054	47 556 911
Förbundets inventarier	Not 9	881 545	967 472
Miljonlotteriet IT-investeringar	Not 9	7 389 876	10 251 597
Miljonlotteriet inventarier	Not 9	1 479 225	1 982 439
		<u>56 751 700</u>	<u>60 758 419</u>
Finansiella anläggningstillgångar			
Andelar i koncernföretag	Not 10, 17	3 315 000	3 315 000
Miljonlotteriet andelar i koncernför.	Not 11, 17	4 650 000	3 650 000
Andra långfristiga fordringar	Not 12	22 446 577	22 441 697
		<u>30 411 577</u>	<u>29 406 697</u>
Summa anläggningstillgångar		87 163 277	90 165 116
Omsättningstillgångar			
Varulager m m			
Lager av föreningsmaterial m m	Not 13	130 000	50 000
Miljonlotteriet varuvinster		16 361 191	19 444 419
		<u>16 491 191</u>	<u>19 494 419</u>
Kortfristiga fordringar			
Kundfordringar		2 131 332	1 321 286
Fordringar hos koncernföretag		1 226 191	872 144
Fordringar pågående lotterier		24 616 472	29 488 470
Övriga kortfristiga fordringar		6 074 707	7 228 027
Förutbetalda kostnader och upplupna intäkter		16 444 906	15 198 568
		<u>50 493 608</u>	<u>54 108 495</u>
Kortfristiga placeringar	Not 14	477 885 448	473 907 063
Kassa och bank	Not 14	63 754 914	64 619 360
Summa omsättningstillgångar		608 625 161	612 129 337
Summa tillgångar		695 788 438	702 294 453

		2013	2012
Eget kapital och skulder			
Eget kapital och fonder	Not 15		
Bundet eget kapital		37 934 383	37 934 383
Eget kapital för särskilda ändamål		89 579 797	107 795 718
Balanserat resultat		23 329 749	20 677 461
		<u>150 843 929</u>	<u>166 407 562</u>
Fonder			
Förvaltade fonder	Not 16	10 248 999	10 599 549
		<u>10 248 999</u>	<u>10 599 549</u>
Summa eget kapital och fonder		161 092 928	177 007 111
Långfristiga skulder			
Skulder till kreditinstitut		15 000 000	15 000 000
Kursgårdfondens grundfond		848 800	846 200
Deponerade medel från lokalföreningar		8 610 712	6 661 928
		<u>24 459 512</u>	<u>22 508 128</u>
Kortfristiga skulder			
Leverantörsskulder		30 735 222	28 988 201
Skulder till koncernföretag		1 425 066	1 360 214
Skulder pågående lotterier		3 332 631	8 367 869
Skuld till UNF		8 764 502	11 555 802
Skuld till JUNIS		11 298 440	14 298 440
Övriga skulder		440 227 085	421 144 297
Upplupna kostn. och förutbet. intäkter	Not 18	14 453 052	17 064 391
		<u>510 235 998</u>	<u>502 779 214</u>
Summa eget kapital och skulder		695 788 438	702 294 453
Ställda säkerheter			
Fastighetsinteckningar egna skulder			
Essingevarvet 31		15 000 000	15 000 000
Råda 1:158		18 500 000	18 500 000
Summa Ställda säkerheter		<u>33 500 000</u>	<u>33 500 000</u>
Ansvarsförbindelser			
Miljonlotteriet International AB		200 000	200 000

Kassaflödeanalys (KKr)

	2013	2012
Den löpande verksamheten		
Rörelseresultat före finansiella poster	-23 401	-1 643
Justering för poster som inte ingår i kassaflödet		
Avskrivningar	7 557	6 713
Realisationsförslut inventarier	-	226
Erhållen ränta och utdelning	8 896	11 498
Erlagd ränta	-1 120	-1 629
	<hr/> -8 068	<hr/> 15 165
Ökning/minskning varulager	3 003	4 412
Ökning/minskning kundfordringar	3 130	2 099
Ökning/minskning övriga kortfristiga fordringar	503	-1 555
Ökning/minskning leverantörsskulder	1 747	-944
Ökning/minskning övriga kortfristiga rörelseskulder	7 354	41 630
	<hr/>	<hr/>
Kassaflöde från den löpande verksamheten	7 669	60 807
Investeringsverksamheten		
Investeringar i materiella anläggningstillgångar	-3 550	-10 459
Sålda materiella anläggningstillgångar	-	1 391
Investeringar i dotterbolag	-1 000	-3 072
Sålda intressebolag	-	1 188
	<hr/>	<hr/>
Kassaflöde från investeringsverksamheten	-4 550	-10 952
Finansieringsverksamheten		
Långfristiga fordringar	-5	-899
	<hr/>	<hr/>
Kassaflöde från finansieringsverksamheten	-5	-899
Årets kassaflöde	3 114	48 956
Likvida medel vid årets början	538 526	489 570
Likvida medel vid årets slut	541 640	538 526
	<hr/>	<hr/>
Förändring i likvida medel	3 114	48 956

Not 14

BOKSLUTSKOMMENTARER

Redovisningsprinciper

Årsredovisningen har upprättats enligt årsredovisningslagen och Bokföringsnämndens allmänna råd för ideella föreningar.

I enlighet med Bokföringsnämndens allmänna råd bruttoredo visas intäkter och kostnader för Förbundets egen lotteriverksamhet. För Miljonlotteriet som arrangeras till förmån för ungdomsförbunden redovisar Förbundet endast sin intäkt som lotterioperatör.

Intäkter redovisas till det verkliga värdet av vad som erhållits eller kommer att erhållas. Intäkter i form av gåvor intäktsförs som huvudregel när gåvan sakrättsligt är genomförd. Intäkter i form av bidrag intäktsförs när villkoren för bidraget är uppfyllda. Om bidraget avser en bestämd tidsperiod periodiseras bidraget över denna period.

Gåvor av pengar redovisas normalt enligt kontantprincipen. I den mån det på balansdagen finns löften om bidrag från företag och organisationer intäktsförs dessa efter individuell prövning.

Medlemsavgifter omfattar inbetalningar för medlemskap i förbundet. Medlemsavgifter intäktsförs under aktuell tidsperiod.

Förbundets redovisningsprinciper är oförändrade jämfört med föregående år.

Värderingsprinciper

Materiella anläggningstillgångar

Avskrivningar beräknas på ursprungliga anskaffningsvärden och baseras på tillgångarnas bedömda ekonomiska livslängd enligt följande:

Maskiner och inventarier	Mellan 10 % och 33 % per år
Byggnader	2 % per år
Ombyggnad fastigheter	10 % per år

Fordringar

Avsättning för förlustrisker sker efter individuell prövning.

Varulager

Varulager värderas till anskaffningspris med erforderligt avdrag för inkurans.

Placeringstillgångar

Kortfristiga innehav av värdepapper, redovisas till det lägre av anskaffningsvärde och marknadsvärde (noterad köpkurs vid börsens stängning) på balansdagen.

Koncernredovisning och intressebolagsredovisning

Koncernredovisning har ej upprättats på grund av att dotterföretagen är väsentligt mindre än moderföretaget.

Not 1 Medlemsavgifter

Medlemsavgiften redovisas brutto med beloppet 3 435 kkr. Utbetalda medlemsavgifter till distrikten inklusive distriktsstöd har uppgått till 10 135 Kkr. Kostnaden redovisas under posten IOGT-NTO:s aktiviteter.

Not 2 Bidrag	2013	2012
Socialstyrelsen, verksamhetsbidrag	3 700	3 700
Stiftelsen Ansvar För Framtiden	440	502
Statens Folkhälsoinstitut, För packad	-	240
	<u>4 140</u>	<u>4 442</u>

Not 3 Lotteriverksamheten (KKr)

	2013	2012
	Operatören Miljonlotteriet	Operatören Miljonlotteriet
Intäkter		
Lottförsäljning	265 689	260 254
Provisioner andras lotterier	108 018	106 513
Ränteintäkter	818	1 231
Övrigt	<u>23 610</u>	<u>21 590</u>
	398 135	389 588
Kostnader		
Inköp vinster	-81 100	-83 097
Tryckning lotter	-2 151	-2 428
Personalkostnader	-35 515	-36 597
Övriga kostnader	-216 865	-189 877
Avskrivningar	<u>-5 757</u>	<u>-4 747</u>
	-341 388	-316 746
Överskott egen lotteriverksamhet	56 747	72 842

Överskottet från förbundets egen del av Miljonlotteriet blev 74 663 Kkr före Miljonlotteriet operatörens underskott 17 916 Kkr.

Överskottet från avslutade lotterier blev för IOGT-NTO:s del 66 663 Kkr samt 8 miljoner kronor vilket motsvarar en avkastning från operatören Miljonlotteriet.

Not 4 Övriga intäkter (KKr)

De största posterna utgörs av testamentet efter Stina Karlsson, Rejmyre med 133, och Olof Ståby, Stockholm med 200, Provision och gåvor från GodFond med 400, provisioner och annan ersättning från SalusAnsvar med 155, och gåvor från lottvinnare med 82. Resterande belopp avser företagsvänner och autogirogåvor med 43.

Not 5 IOGT-NTO:s verksamhetskostnader (KKr)

	Korr budget 2013	Utfall 2013	Utfall 2012
<u>IOGT-NTO:s aktiviteter</u>			
Verksamhetsenheten	9 919	9 220	9 081
Organisation	2 466	2 425	2 867
Kommunikation	6 543	7 158	6 322
Kampanj 2013	5 000	5 488	480
FS och AU förfogande	450	290	10
	<u>24 378</u>	<u>24 581</u>	<u>18 760</u>
<u>Medlemsfrågor</u>			
Medlemsvärning	5 139	5 002	4 881
Medlemskapsutveckling	815	454	858
Medlemsservice	2 213	2 288	2 314
Medlemsförsäkring	150	100	117
Medlemstidning	5 380	5 577	5 547
	<u>13 697</u>	<u>13 421</u>	<u>13 717</u>
<u>Regional- och lokalt stöd</u>			
Utvecklingskonsulenter	7 250	7 146	7 173
Generellt stöd till distrikten	10 260	10 135	9 656
Riktat stöd till distrikten	4 000	4 000	4 000
Projektstöd lokalt	2 000	1 923	1 850
Ekonomisystem distrikten	100	219	49
Projekt Ideell leder professionell	360	360	0
	<u>23 970</u>	<u>23 783</u>	<u>22 728</u>
<u>Samverkanskostnader</u>			
Anslag folkhögskolor	600	600	600
Samlingslokalverksamhet	1 550	1 528	1 329
Samarbetsorgan	900	744	690
Internationellt	1 730	1 761	2 638
Kongressen	1 700	1 879	11
Kursgårds- och samlingslokaln	600	600	600
	<u>7 080</u>	<u>7 112</u>	<u>5 868</u>
<u>Styrelse</u>			
FS, arvoden, möten m.m.	3 250	2 949	3 192
<u>Stab och service</u>			
Stab	7 648	8 101	7 238
Service	2 432	2 229	2 315
Ekonomi	1 845	1 418	1 888
Kanslifastighet	900	891	800
	<u>12 825</u>	<u>12 639</u>	<u>12 241</u>
Summa kostnader	85 200	84 485	76 506

Not 6 Personal

	2013	2012
Medeltal anställda		
Kvinnor Stockholm	34	29
Män Stockholm	26	23
Kvinnor Mölnlycke lotterier	34	38
Män Mölnlycke lotterier	19	16
	<u>113</u>	<u>106</u>
Löner och ersättningar		
Förbundsstyrelse och generalsekreterare	2 355	2 226
Styrelse, VD och vice VD Mölnlycke	3 405	3 667
Övriga anställda Stockholm	22 868	20 634
Övriga anställda Mölnlycke	20 620	20 853
	<u>49 248</u>	<u>47 380</u>
Sociala kostnader		
Förbundsstyrelse och generalsekreterare	723	699
Pensionskostnader FS och GS	267	375
Styrelse, VD och vice VD Mölnlycke	1 012	1 124
Pensionskostnader styrelse och VD Mölnlycke	640	756
Övriga anställda Stockholm	7 185	6 483
Pensionskostnader övriga anställda Stockholm	2 619	2 523
Övriga anställda Mölnlycke	6 864	7 155
Pensionskostnader övriga anställda Mölnlycke	1 656	1 688
	<u>20 966</u>	<u>20 803</u>

Förbundsordförandens årsarvode var 424 500 kronor.

Generalsekreterarens årslön/ersättningar var 944 425 kronor.

I uppgifterna för 2013 finns de personer med som arbetat med den internationella verksamheten. I samband med flytten av IOGT-NTO-rörelsens Internationella Institut under 2012 till kansliet i Stockholm togs den operativa delen av verksamheten över av IOGT-NTO.

Not 7 Finansiellt netto (KKr)

	2013	2012
Ränteintäkter mm	3 578	4 650
Räntekostnader mm	-758	-1 221
Aktieägartillskott	0	-22
	<u>2 820</u>	<u>3 407</u>

I posten Ränteintäkter 2013 ingår återförda nedskrivna aktier med 140.

Not 8 Fastigheter (KKr)

	Anskaffningsvärde		Ackumulerade avskrivningar		Bokfört värde	
	13-12-31	12-12-31	13-12-31	12-12-31	13-12-31	12-12-31
Råda 1:158	11 965	11 965	5 137	4 897	6 828	7 068
Ombyggn. Råda 1:158	13 206	13 206	13 206	13 206	0	0
Essingearvet 31	55 828	55 828	16 455	15 339	39 373	40 489
Ombyggn. Essingev.31	11 706	10 906	10 906	10 906	800	0
	<u>92 705</u>	<u>91 905</u>	<u>45 704</u>	<u>44 348</u>	<u>47 001</u>	<u>47 557</u>

Samtliga två fastigheter, Råda 1:158 i Mölnlycke och Essingearvet 31 i Stockholm är skattefria och saknar taxeringsvärde. Årets avskrivningar uppgår totalt till 1 356.

Not 9 Inventarier (KKr)

	Förbundet Inventarier		Miljonlotteriet IT-Investeringar		Miljonlotteriet Inventarier	
	13-12-31	12-12-31	13-12-31	12-12-31	13-12-31	12-12-31
IB anskaffningsvärde	3 932	3 722	27 580	21 622	4 148	4 102
Årets inköp	358	822	2 352	7 914	40	1 690
Årets försäljning	0	-612	-77	-2 250	0	-1 795
Förvärv intresseföretag	0	0	0	294	0	151
UB anskaffningsvärde	<u>4 290</u>	<u>3 932</u>	<u>29 855</u>	<u>27 580</u>	<u>4 188</u>	<u>4 148</u>
IB avskrivningar	-2 965	-2 710	-17 329	-14 758	-2 166	-2 281
Årets försäljning	0	304	77	2 088	0	649
Årets avskrivningar	-444	-559	-5 213	-4 365	-543	-383
Förvärv intresseföretag	0	0	0	-294	0	-151
UB ack. Avskrivningar	<u>-3 409</u>	<u>-2 965</u>	<u>-22 465</u>	<u>-17 329</u>	<u>-2 709</u>	<u>-2 166</u>
Utgående restvärde	<u>881</u>	<u>967</u>	<u>7 390</u>	<u>10 251</u>	<u>1 479</u>	<u>1 982</u>

Årets nyanskaffning hos förbundet avser förmånsbil och datorer.

Miljonlotteriets IT-Investeringar består av i huvudsak av datautrustning och prenumerationssystem, inventariet köpen består av möbler.

Årets försäljning hos Miljonlotteriet utgörs av datautrustning.

Avskrivning har skett med 20 % av anskaffningsvärdet för inventarier och 33 % för IT- Investeringar hos Miljonlotteriet.

Not 10 Andelar i koncernföretag (KKr)

Antal	Nominellt värde		Bokfört värde		Andel %	
	2013-12-31	2012-12-31	2013-12-31	2012-12-31	2013-12-31	2012-12-31
3 134 IOGT-NTO Fastigheter AB Orgn nr 556076-9548 Säte: Stockholm	3 134	3 134	3 265	3 265	100	100
2 450 Sober Förlags AB Orgn nr 556134-9209 Säte: Stockholm	245	245	50	50	98	98
			3 315	3 315		

Not 11 Miljonlotteriet Andelar i koncernföretag (KKr)

Antal	Nominellt värde		Bokfört värde		Andel %	
	2013-12-31	2012-12-31	2013-12-31	2012-12-31	2013-12-31	2012-12-31
1 000 Miljonlotteriet i Norden AB Orgn nr 556530-7229 Säte: Mölnlycke	100	100	100	100	100	100
10 000 Prime Time Gaming AB Orgn nr 556694-2479 Säte: Mölnlycke	1 000	1 000	500	500	100	100
100 Miljonlotteriet International AB Orgn nr 556884-9292 Säte: Mölnlycke	4 050	3 050	4 050	3 050	100	100
			4 650	3 650		

Not 12 Andra långfristiga fordringar (KKr)

	2013-12-31	2012-12-31
Wendelsbergs Folkhögskola	2 930	2 990
IOGT-NTO Fastigheter AB	3 900	3 900
Koncernkontots utlåning	1 801	1 763
Tillväxtlån	1 534	1 185
Övriga reversfordringar	7 306	7 548
Ordenshuslån	4 945	5 003
Studielån	31	52
	<hr/> 22 447	<hr/> 22 441

Villkoren vid utlåningen är marknadsmässiga förutom tillväxtlånen, ordenshuslånen och studielånen som är subventionerade av förbundet.

Not 13 Varulager

Varulagret består av föreningsmaterial, presentmaterial och profilmaterial och märkt med förbundets namn samt lager för Vit Jul-kampanjen.

Not 14 Kortfristiga placeringar (KKr)

Under 1991 upprättades ett koncernkonto omfattande förbundet, Miljonlotteriet samt oavslutade lotterier som de stora intressenterna. Placeringarna utgörs av utlåning till bl a kommuner. Under rubriken övriga kortfristiga skulder återfinns koncernkontots inlåning med 305 739. Denna skuld motsvarar förvaltade medel som på tillgångssidan återfinns under likvida medel, placeringstillgångar och reversfordringar.

	Bokf. värde 2013-12-31	Dagsvärde	
		2013-12-31	2012-12-31
Koncernkontots placeringar	448 226	448 226	446 408
Aktie-Ansvar Graal	2 343	2 343	2 200
Aktie-Ansvar Sverige	102	243	192
Aktie-Ansvar Avkastningsfond	125	131	126
GodFond Sverige&Världen	16 123	20 816	11 976
Brevskolan m fl	4	0	0
Börsnoterade aktier, förbundets	9 822	10 446	14 306
	<hr/> 476 745	<hr/> 482 205	<hr/> 475 208

Fonders placeringar

	2013-12-31	2013-12-31	2012-12-31
PG Berggrens Fond,			
12 100 KVB Industrivärden C	10	1 480	1 303
5 Aktieindexobligationer SHB	344	341	284
Westerbergs Stipendiefond, Aktie-Ansvar			
Sverige 9 249 andelar	719	3 189	2 524
Stig Kroons fond, GodFond			
Sverige & Världen 704 andelar	67	113	93
	<hr/> 1 140	<hr/> 5 123	<hr/> 4 204

Summa placeringstillgångar

	477 885	487 328	479 412
--	---------	---------	---------

Likvida medel

Placerings vid årets slut	477 885
Kassa bank vid årets slut	63 755
	<hr/> 541 640

Not 15 Eget kapital (KKR)

	*Bundet eget kapital	Eget kapital för särskilda ändamål	Balanserat resultat
Belopp vid årets ingång	37 934	107 795	20 677
Årets resultat			-15 563
Utvecklingsmedel Miljonlotteriet		-17 916	17 916
Ianspråktaga medel för särskilda ändamål		-4 800	4 800
Reservering av medel för särskilda ändamål		4 500	-4 500
Belopp vid årets utgång	37 934	89 579	23 330

Eget kapital för särskilda ändamål *	2012-12-31	Ianspråktaget	Reservering	2013-12-31
Fältverksamhet	1 507			1 507
Medlemsvärning	500	500	1 500	1 500
Speciella aktiviteter	3 700		3 000	6 700
Kampanj 13-14	4 900	3 500		1 400
Kongress 2013	800	800		0
Insatskapital Miljonlotteriet	55 000			55 000
Utvecklingsmedel Miljonlotteriet	41 388	17 916		23 472
Belopp vid årets utgång	107 795	22 716	4 500	89 579

Not 16 Fonder med egna medel (KKr)

	2013-12-31	2012-12-31
Strandmanfonden	151	150
Jubileumsfonden	1 959	1 939
Wavrinskyfonden	25	24
P G Berggrens Minnesfond	440	429
Elsa och Josef Österberg	269	266
Westerbergs stipendiefond	1 210	1 098
Rydman-Olssons fond	379	375
Utvecklingsfonden	2 243	2 484
Föreningslokalfonden	3 331	3 595
Stig Kroons fond	242	239
	<hr/> 10 249	<hr/> 10 599

Fonderna tillförs årligen ränta från förbundet och från egna placeringar.

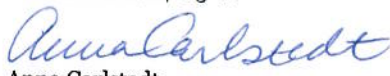
Not 17 Resultat dotterbolagen (KKr)


	M-lotteriet Int AB	INFAB	Sober Förlag	Minab	PTG AB	Summa
Nettoomsättning	1 984	2 133	128	-	-	4 349
Personalkostnad	-1 504	-32	-	-	-	-2 213
Övriga kostnader	-1 325	-1 654	-130	-14	-14	-3 801
Avskrivningar	-148	-336	-	-	-	-417
Rörelseresultat	<hr/> -993	111	-2	-14	-14	-2 082
Finansnetto	-54	-225	5	3	2	51
Skatt	-	-	-	-	-	0
Resultat/Dotterbolag	<hr/> -1 047	-114	3	-11	-12	-2 031


Not 18 Upplupna kostnader och förutbetalda intäkter (KKr)


	2013-12-31	2012-12-31
Upplupna personalkostnader	3 277	2 676
Medlemsavgifter	1 902	2 006
Förskott anslag	180	290
Upplupna personalkostnader hos Miljonlotteriet	3 046	3 719
Övriga poster Miljonlotteriet	5 266	6 740
Övriga poster	782	1 633
	<u>14 453</u>	<u>17 064</u>


Stockholm 2014-05-10


Anna Carlstedt
Ordförande


Ulf Persson
Kassör



Salam Kaskas
Ledamot



Magnus Lagergren
Ledamot


Kjell-Ove Oscarsson
Ledamot



Andrine Winther
Vice ordförande



Jan Linde
Studieledare

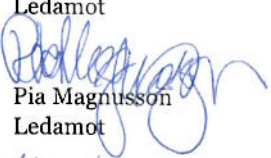

Lena Nilsson
Ledamot



Carina Dagbro
Ledamot


Peter Moilanen
Generalsekreterare



Carl-Åke Andersson
Sekreterare


Monica Ståhl
Ledamot


Pia Magnusson
Ledamot


Hugo Hermansson
Ledamot

Vår revisionsberättelse har avgivits 2014-06-10


Anna-Greta Johansson


Thomas Thomasson


Jonas Grahn
Auktoriserad revisor

Revisionsberättelse

Till kongressen i Förbundet IOGT-NTO org.nr 802001-5569

Rapport om årsredovisningen

Vi har utfört en revision av årsredovisningen för Förbundet IOGT-NTO för år 2013.

Styrelsens och generalsekreterarens ansvar för årsredovisningen

Det är styrelsen och generalsekreteraren som har ansvaret för att upprätta en årsredovisning som ger en rättvisande bild enligt årsredovisningslagen och för den interna kontroll som styrelsen och generalsekreteraren bedömer är nödvändig för att upprätta en årsredovisning som inte innehåller väsentliga felaktigheter, vare sig dessa beror på oegentligheter eller på fel.

Revisorernas ansvar

Vårt ansvar är att uttala oss om årsredovisningen på grundval av vår revision. Revisionen har utförts i enlighet med god revisionsssed i Sverige. För den auktoriserade revisorn innebär detta att denna utfört revisionen enligt International Standards on Auditing och god revisionsssed i Sverige. Dessa standarder kräver att den auktoriserade revisorn följer yrkesetiska krav samt planerar och utför revisionen för att uppnå rimlig säkerhet att årsredovisningen inte innehåller väsentliga felaktigheter.

En revision innefattar att genom olika åtgärder inhämta revisionsbevis om belopp och annan information i årsredovisningen. Revisorn väljer vilka åtgärder som ska utföras, bland annat genom att bedöma riskerna för väsentliga felaktigheter i årsredovisningen, vare sig dessa beror på oegentligheter eller på fel. Vid denna riskbedömning beaktar revisorn de delar av den interna kontrollen som är relevanta för hur förbundet upprättar årsredovisningen för att ge en rättvisande bild i syfte att utforma granskningsåtgärder som är ändamålsenliga med hänsyn till omständigheterna, men inte i syfte att göra ett uttalande om effektiviteten i förbundets interna kontroll. En revision innefattar också en utvärdering av ändamålsenligheten i de redovisningsprinciper som har använts och av rimligheten i styrelsens uppskattningar i redovisningen, liksom en utvärdering av den övergripande presentationen i årsredovisningen.

Vi anser att de revisionsbevis vi har inhämtat är tillräckliga och ändamålsenliga som grund för våra uttalanden.

Uttalanden

Enligt vår uppfattning har årsredovisningen upprättats i enlighet med årsredovisningslagen och ger en i alla väsentliga avseenden rättvisande bild av förbundets finansiella ställning per den 31 december 2013 och av dess finansiella resultat och kassaflöden för året enligt årsredovisningslagen. Förvaltningsberättelsen är förenlig med årsredovisningens övriga delar.

Vi tillstyrker därför att kongressen fastställer resultaträkningen och balansräkningen.

Rapport om andra krav enligt lagar och andra författningar samt stadgar

Utöver vår revision av årsredovisningen har vi även reviderat styrelsens förvaltning för Förbundet IOGT-NTO för år 2013.

Styrelsens ansvar

Det är styrelsen som har ansvaret för förvaltningen.

Revisorernas ansvar

Vårt ansvar är att med rimlig säkerhet uttala oss om förvaltningen på grundval av vår revision. Vi har utfört revisionen enligt god revisionsssed i Sverige.

Som underlag för vårt uttalande om ansvarsfrihet har vi utöver vår revision av årsredovisningen granskat väsentliga beslut, åtgärder och förhållanden i förbundet för att kunna bedöma om någon styrelseledamot har företagit någon åtgärd eller gjort sig skyldig till försummelse som kan föranleda ersättningskyldighet.

Vi anser att de revisionsbevis vi har inhämtat är tillräckliga och ändamålsenliga som grund för vårt uttalande.

Uttalande

Vi tillstyrker att kongressen beviljar styrelsens ledamöter ansvarsfrihet för räkenskapsåret.

Stockholm den 10 juni 2014



Anna-Greta Johansson



Thomas Thomasson



Jonas Grahn
Auktoriserad revisor